


Installation
rapide & facile


Entretien facile


Sans travaux de
démolitions




Accessoires assortis

AC4
Sésistance à l'abrasion :
intensive


Solution économique



Video

COLORIS CHÊNE - STRATIFIÉ



COLORIS BÉTON - STRATIFIÉ



COLORIS DIVERS - STRATIFIÉ
(UNIQUEMENT POUR LES CONTREMARCHES)



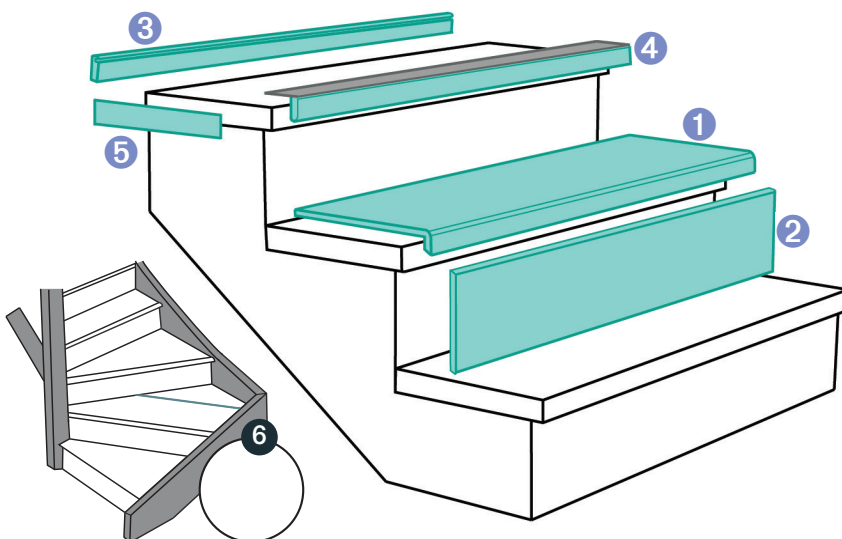
DESCRIPTION


Solution ludique et créative pour renouveler le design d'un vieil escalier existant.

"Maëstro" utilise le principe de superposition marche-sur-marche, l'escalier d'origine servant de base sur lequel on posera les nouvelles marches.

Ce concept permet **une rénovation intégrale des escaliers fermés, ouverts ou tournants.**

- 10 coloris différents avec accessoires de finition assortis
- Matière : Les marches et contremarches sont en MDF sur lequel est appliqué un stratifié imprimé avec plusieurs couches de protection, offrant ainsi une haute résistance à la charge et une grande facilité d'entretien.
- Durable et résistant à l'usure - Classement AC4 *AC4 (Classe 32) : Tous les espaces à usage domestique et espaces commerciaux à trafic général : bureaux, cafés, salons de coiffure et boutiques, ou espaces résidentiels.



 Pour commander indiquez :
- Les références des accessoires
- Le numéro du coloris

 Bon de commande
à télécharger sur
www.romus.fr



1 MARCHE



Réf.	Dimensions	Longueur
3900	300 x 56 mm	1 m
3901	380 x 56 mm	1,30 m

2 CONTREMARCHES



Réf.	Dimensions	Longueur	Conditionnement
3910	200 x 8 mm	1,30 m	Lot de 3

3 PROFIL ARRIÈRE MARCHÉ


S'utilise dans le cas d'escalier «ouverts» sans contremarche.



Réf.	Dimensions	Longueur
3925	70 x 10 mm	1,30 m

4 KIT NEZ DE MARCHÉ PALIER

Pour la transition entre le sol en haut de l'escalier et le démarrage de l'escalier rénové. Composé de 2 profils dont celui en alu et à insérer dans celui en bois en ayant collé la rainure au préalable.



Réf.	Longueur
3915	1,30 m

5 BANDE DE CHANT

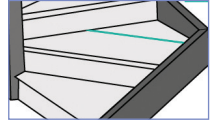
Papier décor souple et résistant. A coller puis à araser.



Réf.	Dimensions	Conditionnement
3920	60 x 400 mm	Lot de 2

6 LANGUETTES DE RACCORDEMENT

Pour connecter deux marches afin d'en réaliser une plus grande (ex: marche profonde dans un escalier balancé).



Réf.	Dimensions	Longueur	Conditionnement
3926	10 x 3 mm	0,40 m	Lot de 4

7 PALIER

Lames de stratifié avec assemblage rainure-languette. Fixer ensuite le nez de marche palier réf 3915.



Réf.	Conditionnement	Epaisseur	Largeur	Longueur
3930	Lot de 3 lames	8 mm	22,5 cm	2,05 m

MODE DE POSE

1 Préparer

Décollez les anciens revêtements en veillant à bien retirer les traces de colle, de peinture, les clous et les vis et laisser ainsi une surface propre et sans poussière.



2 Mesurer

Mesurez les marches existantes à l'aide de la feuille de mesures fournie dans le packaging des marches et les contremarches avec un mètre.



3 Scier

Reportez la feuille sur les marches, tracez puis sciez les nouvelles marches et contremarches.



4 Coller et finir

Commencez à coller les marches et contremarches du bas vers le haut de l'escalier. Après séchage de la colle, finissez votre escalier en utilisant des mastics de finition.



Les informations contenues dans ce document sont communiquées à titre indicatif. Elles ne peuvent engager la responsabilité de ROMUS. L'utilisateur ou le prescripteur vérifiera la compatibilité des données techniques du produit avec la situation réelle. La société ROMUS se réserve le droit de modifier tout ou une partie de ce document sans préavis.

Architecte :

Tél. :

E-mail :

Projet :

Distributeur :

Tél. :

E-mail :